

**ОТЧЕТ
ОБ ИСПОЛНЕНИИ УЧРЕЖДЕНИЕМ ПЛАНА ЕГО ФИНАНСОВО-ХОЗЯЙСТВЕННОЙ ДЕЯТЕЛЬНОСТИ**

на 1 января 2023 г.

МБОУ "Лицей "ДЕРЖАВА"

Учреждение
Обособленное подразделение
Учредитель
Наименование органа, осуществляющего полномочия
учредителя
Вид финансового обеспечения (деятельности)
Периодичность: квартальная, годовая
Единица измерения: руб

Администрация городского округа «Город Обнинск»

собственные доходы учреждения

форма по ОКУД	КОДЫ
0503737	0503737
Дата	01.01.2023
по ОКПО	14038749
по ОКТМО	29715000
по ОКПО	04029064
Глава по БК	2
по ОКЕИ	383

1. Доходы учреждения

Наименование показателя	Код стро-ки	Код анали-тики	Код Утверждено плановых назначений	Исполнено плановых назначений				итого	Сумма отклонения
				через лицевые счета	через банковские счета	через кассу учреждения	некассовыми операциями		
	2	3	4	5	6	7	8	9	10
Доходы - всего	010		12 286 493,72	10 746 888,65	-	-	-	10 746 888,65	1 539 605,07
Доходы от собственности	030	120	1 200 000,00	411 843,05	-	-	-	411 843,05	788 156,95
Доходы от оказания платных услуг (работ), компенсаций затрат	040	130	10 716 754,39	10 711 185,39	-	-	-	10 711 185,39	5 569,00
Штрафы, пени, неустойки, возмещения ущерба	050	140	14 839,33	14 325,21	-	-	-	14 325,21	514,12
Безвозмездные денежные поступления	060	150	354 900,00	354 900,00	-	-	-	354 900,00	-
Выбытие нефинансовых активов	090	400	-	5 569,00	-	-	-	5 569,00	-5 569,00
Уменьшение стоимости материальных запасов	095	440	-	5 569,00	-	-	-	5 569,00	-5 569,00
Прочие доходы	100	180	-	-750 934,00	-	-	-	-750 934,00	750 934,00

2. Расходы учреждения



Наименование показателя	Код строки	Код аналитики	Утверждено плановых назначений	Исполнено плановых назначений				итого	Сумма отклонения
				через лицевые счета	через банковские счета	через кассу учреждения	некассовыми операциями		
1	2	3	4	5	6	7	8	9	10
Расходы - всего	200	X	14 047 594,26	10 220 910,92	-	3 443,50	-	10 224 354,42	3 823 239,84
в том числе:									
Расходы на выплаты персоналу в целях обеспечения выполнения функций государственными (муниципальными) органами, казенными учреждениями, органами управления государственными внебюджетными фондами	200	100	8 517 497,86	8 512 799,89	-	3 443,50	-	8 516 243,39	1 254,47
Расходы на выплаты персоналу казенных учреждений	200	110	8 517 497,86	8 512 799,89	-	3 443,50	-	8 516 243,39	1 254,47
Фонд оплаты труда учреждений	200	111	6 548 294,75	6 543 596,78	-	3 443,50	-	6 547 040,28	1 254,47
Взносы по обязательному социальному страхованию на выплаты по оплате труда работников и иные выплаты работникам учреждений	200	119	1 969 203,11	1 969 203,11	-	-	-	1 969 203,11	-
Закупка товаров, работ и услуг для обеспечения государственных (муниципальных) нужд	200	200	5 471 057,07	1 653 918,36	-	-	-	1 653 918,36	3 817 138,71
Иные закупки товаров, работ и услуг для обеспечения государственных (муниципальных) нужд	200	240	5 471 057,07	1 653 918,36	-	-	-	1 653 918,36	3 817 138,71
Прочая закупка товаров, работ и услуг	200	244	5 471 057,07	1 653 918,36	-	-	-	1 653 918,36	3 817 138,71
Иные бюджетные ассигнования	200	800	59 039,33	54 192,67	-	-	-	54 192,67	4 846,66
Уплата налогов, сборов и иных платежей	200	850	59 039,33	54 192,67	-	-	-	54 192,67	4 846,66
Уплата иных платежей	200	853	59 039,33	54 192,67	-	-	-	54 192,67	4 846,66
Результат исполнения (дефицит / профицит)	450	X	-1 761 100,54	525 977,73	-	-3 443,50	-	522 534,23	X


3. Источники финансирования дефицита средств учреждения

Наименование показателя	Исполнено плановых назначений							итого	Сумма отклонения
	Код стро-стро-ки	Код аналитики	Утверждено плановых назначений	через лицевые счета	через банковские счета	через кассу учреждения	некассовыми операциями		
1	2	3	4	5	6	7	8	9	10
Источники финансирования дефицита средств - всего (стр. 590 + стр. 620 + стр. 700 + стр. 730 + стр. 820 + стр. 830)	500		1 761 100,54	-525 977,73	-	3 443,50	-	-522 534,23	2 283 634,77
в том числе:									
Внутренние источники	520		-	-	-	-	-	-	-
из них:									
Доходы от переоценки активов	520	171	-	-	-	-	-	-	-
Поступление денежных средств и их эквивалентов (+)	510		-	-	-	-	-	-	-
Выбытие денежных средств и их эквивалентов (-)	610		-	-	-	-	-	-	-
Увеличение стоимости ценных бумаг, кроме акций и иных финансовых инструментов	520		-	-	-	-	-	-	-
Уменьшение стоимости ценных бумаг, кроме акций и иных финансовых инструментов	620		-	-	-	-	-	-	-
Уменьшение стоимости акций и иных финансовых инструментов	630		-	-	-	-	-	-	-
Увеличение задолженности по судам и бюджетным кредитам	540		-	-	-	-	-	-	-
Уменьшение задолженности по судам и бюджетным кредитам	640		-	-	-	-	-	-	-
Увеличение внутренних долговых обязательств	710		-	-	-	-	-	-	-
Уменьшение внутренних долговых обязательств	810		-	-	-	-	-	-	-
Движение денежных средств	590	x	-	-	-	-	-	-	-
поступление денежных средств прочие	591	510	-	-	-	-	-	-	-
выбытие денежных средств	592	610	-	-	-	-	-	-	-
Внешние источники	620		-	-	-	-	-	-	-
из них:									
Увеличение стоимости ценных бумаг, кроме акций и иных финансовых инструментов	620	520	-	-	-	-	-	-	-
Уменьшение стоимости ценных бумаг, кроме акций и иных финансовых инструментов	620	620	-	-	-	-	-	-	-
Увеличение задолженности по судам и бюджетным кредитам	620	540	-	-	-	-	-	-	-
Уменьшение задолженности по судам и бюджетным кредитам	620	640	-	-	-	-	-	-	-
Увеличение внешних долговых обязательств	620	720	-	-	-	-	-	-	-
Уменьшение внешних долговых обязательств	620	820	-	-	-	-	-	-	-
Изменение остатков средств	700	x	1 761 100,54	-522 534,23	-	-	-	-522 534,23	2 283 634,77
увеличение остатков средств, всего	710	510	-	-11 497 822,65	-3 443,50	-3 443,50	-	-11 504 709,65	x
уменьшение остатков средств, всего	720	610	-	10 975 288,42	3 443,50	3 443,50	-	10 982 175,42	x
Изменение остатков по внутренним оборотам средств учреждения	730	x	-	-3 443,50	-	-	-	-	x
в том числе:									
увеличение остатков средств учреждения	731	510	-	-	3 443,50	3 443,50	-	6 887,00	x
уменьшение остатков средств учреждения	732	610	-	-3 443,50	-3 443,50	-	-	-6 887,00	x
Изменение остатков по внутренним расчетам	820	x	-	-	-	-	-	-	-
в том числе:									
увеличение остатков по внутренним расчетам (Кт 030404510)	821		-	-	-	-	-	-	-
уменьшение остатков по внутренним расчетам (Дт 030404610)	822		-	-	-	-	-	-	-



4. Сведения о возвратах остатков субсидий и расходов прошлых лет

Наименование показателя	Код строки	Код аналитики	Проведено возвратов				итого
			через личные счета	через банковские счета	через кассу учреждения	некассовыми операциями	
	2	3	4	5	6	7	8
Возвращено остатков субсидий прошлых лет, всего	910	x					
Возвращено расходов прошлых лет, всего	950						

Руководитель  (подпись) О.Н. Копылова (расшифровка подписи) Руководитель финансово-экономической службы  (подпись) Н.Е. Медведа (расшифровка подписи)

Главный бухгалтер  (подпись) Т.В. Матюхина (расшифровка подписи)

Централизованная бухгалтерия

Руководитель (уполномоченное лицо)  (подпись) Н.Н. Языкова (расшифровка подписи) Директор (должность)  (подпись) Малайничева Галина Ивановна (расшифровка подписи) 3979218 (телефон, e-mail)

Заместитель главного бухгалтера (должность) _____

10 ФЕВ 2023 2023